

GRUPA AGORA

Skrócone śródroczne
skonsolidowane
sprawozdanie
finansowe
**na 30 czerwca 2018 r.
oraz za trzy i
sześć miesięcy
zakończone
30 czerwca 2018 r.**

10 sierpnia 2018 r.

SKONSOLIDOWANY BILANS NA 30 CZERWCA 2018 R.

	30 czerwca 2018 niebadane	31 marca 2018 niebadane	31 grudnia 2017 przekształcone*	1 stycznia 2017 przekształcone*
Aktywa				
Aktywa trwałe:				
Wartości niematerialne	433 617	434 704	437 942	462 781
Rzeczowe aktywa trwałe	505 927	513 881	513 965	627 510
Długoterminowe aktywa finansowe	83	83	83	83
Inwestycje rozliczane metodą praw własności	1 750	7 383	7 847	21 417
Należności długoterminowe i rozliczenia międzyokresowe	16 711	14 922	14 937	14 287
Aktywa z tytułu odroczonego podatku dochodowego	18 507	19 403	16 537	13 374
	976 595	990 376	991 311	1 139 452
Aktywa obrotowe:				
Zapasy	30 945	31 464	34 792	33 829
Należności krótkoterminowe i rozliczenia międzyokresowe	213 796	239 754	253 601	264 302
Należności z tytułu podatku dochodowego	1 835	286	200	836
Krótkoterminowe aktywa finansowe	118 320	1 063	92 834	80 032
Środki pieniężne i ich ekwiwalenty	42 740	128 029	19 198	50 197
	407 636	400 596	400 625	429 196
Aktywa trwałe przeznaczone do sprzedaży	-	-	13 747	10 682
	407 636	400 596	414 372	439 878
Aktywa razem	1 384 231	1 390 972	1 405 683	1 579 330

* zgodnie z opisem przedstawionym w nocie 2 do skróconego półrocznego skonsolidowanego sprawozdania finansowego.

Załączone noty stanowią integralną część niniejszego skróconego śródrocznego skonsolidowanego sprawozdania finansowego.

SKONSOLIDOWANY BILANS NA 30 CZERWCA 2018 R. (C.D.)

	30 czerwca 2018 niebadane	31 marca 2018 niebadane	31 grudnia 2017 przekształcone*	1 stycznia 2017 przekształcone*
Pasywa				
Kapitał własny akcjonariuszy jednostki dominującej:				
Kapitał zakładowy	47 665	47 665	47 665	47 665
Akcje własne	(21 744)	(21 744)	(21 744)	-
Kapitał zapasowy ze sprzedaży akcji powyżej wartości nominalnej	147 192	147 192	147 192	147 192
Zyski/(straty) z lat ubiegłych i roku bieżącego	806 826	829 796	822 505	902 266
	979 939	1 002 909	995 618	1 097 123
Udziały niekontrolujące	17 806	21 794	19 065	20 195
Kapitał własny	997 745	1 024 703	1 014 683	1 117 318
Zobowiązania długoterminowe:				
Rezerwa z tytułu odroczonego podatku dochodowego	13 306	13 291	12 328	23 768
Długoterminowe kredyty i pożyczki	57 323	52 506	56 108	71 931
Pozostałe zobowiązania finansowe	30 605	30 605	30 605	24 707
Rezerwa na świadczenia emerytalne	2 903	2 804	2 804	2 745
Rezerwy na zobowiązania	1 423	406	539	696
Rozliczenia międzyokresowe i pozostałe zobowiązania	3 350	3 085	2 627	3 043
Zobowiązania z tytułu umów z klientami	682	1 273	1 358	1 499
	109 592	103 970	106 369	128 389
Zobowiązania krótkoterminowe:				
Rezerwa na świadczenia emerytalne	298	298	298	228
Zobowiązania z tytułu dostaw i usług oraz pozostałe	222 541	211 872	231 871	250 198
Zobowiązania z tytułu podatku dochodowego	5 057	4 114	7 039	14 114
Krótkoterminowe kredyty i pożyczki	31 336	28 179	29 169	38 988
Pozostałe zobowiązania finansowe	-	-	-	9 818
Rezerwy na zobowiązania	3 643	4 314	3 296	7 541
Zobowiązania z tytułu umów z klientami	14 019	13 522	12 958	12 736
	276 894	262 299	284 631	333 623
Pasywa razem	1 384 231	1 390 972	1 405 683	1 579 330

* zgodnie z opisem przedstawionym w nocie 2 do skróconego półrocznego skonsolidowanego sprawozdania finansowego.

Załączone noty stanowią integralną część niniejszego skróconego śródrocznego skonsolidowanego sprawozdania finansowego.

SKONSOLIDOWANY RACHUNEK ZYSKÓW I STRAT ZA TRZY I SZEŚĆ MIESIĘCY ZAKOŃCZONE 30 CZERWCA 2018 R.

	Nota	Trzy miesiące zakończone 30 czerwca 2018 niebadane	Sześć miesięcy zakończone 30 czerwca 2018 niebadane	Trzy miesiące zakończone 30 czerwca 2017 niebadane	Sześć miesięcy zakończone 30 czerwca 2017 niebadane
Przychody ze sprzedaży	2	258 258	536 255	282 715	583 683
Koszt własny sprzedaży		(181 689)	(378 549)	(196 145)	(411 315)
Zysk brutto ze sprzedaży		76 569	157 706	86 570	172 368
Koszty sprzedaży		(49 051)	(96 064)	(48 813)	(101 254)
Koszty ogólnego zarządu		(35 756)	(70 750)	(31 705)	(63 675)
Pozostałe przychody operacyjne		2 932	19 559	2 728	7 048
Pozostałe koszty operacyjne		(17 476)	(20 167)	(1 994)	(4 139)
Zysk/(strata) z działalności operacyjnej	2	(22 782)	(9 716)	6 786	10 348
Przychody finansowe		27 563	28 329	706	1 538
Koszty finansowe		(1 232)	(2 102)	(1 199)	(2 579)
Udział w zyskach/(stratach) netto jednostek rozliczanych metodą praw własności		(251)	(715)	(1 624)	(3 657)
Zysk brutto		3 298	15 796	4 669	5 650
Podatek dochodowy		(3 133)	(5 914)	(3 940)	(11 044)
Zysk/(strata) netto		165	9 882	729	(5 394)
Przypadający/a na:					
Akcjonariuszy jednostki dominującej		335	8 511	334	(7 840)
Udziały niekontrolujące		(170)	1 371	395	2 446
		165	9 882	729	(5 394)
Podstawowy/rozwodniony zysk/(strata) przypadający/a na jedną akcję (w zł)		0,01	0,18	0,01	(0,16)

Załączone noty stanowią integralną część niniejszego skróconego śródrocznego skonsolidowanego sprawozdania finansowego.

SKONSOLIDOWANE SPRAWOZDANIE Z CAŁKOWITYCH DOCHODÓW ZA TRZY I SZEŚĆ MIESIĘCY ZAKOŃCZONE 30 CZERWCA 2018 R.

	Trzy miesiące zakończone 30 czerwca 2018 niebadane	Sześć miesięcy zakończone 30 czerwca 2018 niebadane	Trzy miesiące zakończone 30 czerwca 2017 niebadane	Sześć miesięcy zakończone 30 czerwca 2017 niebadane
Zysk/(strata) netto	165	9 882	729	(5 394)
Inne całkowite dochody/(straty):				
Pozycje, które nie zostaną przeniesione do rachunku zysków i strat	-	-	-	-
Pozycje, które mogą być przeniesione do rachunku zysków i strat	-	-	-	-
Inne całkowite dochody/(straty) ogółem, za okres	-	-	-	-
Całkowite dochody ogółem za okres	165	9 882	729	(5 394)
Przypadające na:				
Akcjonariuszy jednostki dominującej	335	8 511	334	(7 840)
Udziały niekontrolujące	(170)	1 371	395	2 446
	165	9 882	729	(5 394)

Załączone noty stanowią integralną część niniejszego skróconego śródrocznego skonsolidowanego sprawozdania finansowego.

SKONSOLIDOWANE ZESTAWIENIE ZMIAN W KAPITALE WŁASNYM ZA SZEŚĆ MIESIĘCY ZAKOŃCZONE 30 CZERWCA 2018 R.

	Kapitał własny akcjonariuszy jednostki dominującej						
	Kapitał zakładowy	Akcje własne	Kapitał zapasowy ze sprzedaży akcji powyżej wartości nominalnej	Zyski/(straty) z lat ubiegłych i roku bieżącego	Razem	Udziały niekontrolujące	Kapitał własny razem
Sześć miesięcy zakończone 30 czerwca 2018 r.							
Stan na 31 grudnia 2017 r. zbadane	47 665	(21 744)	147 192	822 505	995 618	19 065	1 014 683
Całkowite dochody za okres sprawozdawczy							
Zysk netto okresu	-	-	-	8 511	8 511	1 371	9 882
Całkowite dochody ogółem za okres	-	-	-	8 511	8 511	1 371	9 882
Transakcje z właścicielami, ujęte bezpośrednio w kapitale własnym							
Dopłaty od i wypłaty do właścicieli							
Koszty płatności w formie papierów wartościowych	-	-	-	-	-	713	713
Dywidendy uchwalone	-	-	-	(23 290)	(23 290)	-	(23 290)
Dywidendy spółek zależnych	-	-	-	-	-	(4 244)	(4 244)
Dopłaty od i wypłaty do właścicieli ogółem	-	-	-	(23 290)	(23 290)	(3 531)	(26 821)
Zmiany w udziale własnościowym w jednostkach podporządkowanych							
Nabycie udziałów niekontrolujących	-	-	-	(15)	(15)	15	-
Dodatkowe zaangażowanie udziałowców niekontrolujących	-	-	-	(885)	(885)	886	1
Zmiany w udziale własnościowym w jednostkach podporządkowanych ogółem	-	-	-	(900)	(900)	901	1
Transakcje z właścicielami ogółem	-	-	-	(24 190)	(24 190)	(2 630)	(26 820)
Stan na 30 czerwca 2018 r. niebadane	47 665	(21 744)	147 192	806 826	979 939	17 806	997 745

Załączone noty stanowią integralną część niniejszego skróconego śródrocznego skonsolidowanego sprawozdania finansowego.

SKONSOLIDOWANE ZESTAWIENIE ZMIAN W KAPITALE WŁASNYM ZA SZEŚĆ MIESIĘCY ZAKOŃCZONE 30 CZERWCA 2018 R. (C. D.)

	Kapitał własny akcjonariuszy jednostki dominującej						
	Kapitał zakładowy	Akcje własne	Kapitał zapasowy ze sprzedaży akcji powyżej wartości nominalnej	Zyski/(straty) z lat ubiegłych i roku bieżącego	Razem	Udziały niekontrolujące	Kapitał własny razem
Sześć miesięcy zakończone 30 czerwca 2017 r.							
Stan na 31 grudnia 2016 r. zbadane	47 665	-	147 192	902 266	1 097 123	20 195	1 117 318
Całkowite dochody za okres sprawozdawczy							
Zysk/(strata) netto okresu	-	-	-	(7 840)	(7 840)	2 446	(5 394)
Całkowite dochody ogółem za okres	-	-	-	(7 840)	(7 840)	2 446	(5 394)
Transakcje z właścicielami, ujęte bezpośrednio w kapitale własnym							
Dopłaty od i wypłaty do właścicieli							
Dywidendy spółek zależnych	-	-	-	-	-	(1 866)	(1 866)
Dopłaty od i wypłaty do właścicieli ogółem	-	-	-	-	-	(1 866)	(1 866)
Zmiany w udziale własnościowym w jednostkach podporządkowanych							
Nabycie udziałów niekontrolujących	-	-	-	3 579	3 579	(3 579)	-
Dodatkowe zaangażowanie udziałowców niekontrolujących	-	-	-	(13)	(13)	93	80
Sprzedaż spółki zależnej	-	-	-	-	-	35	35
Zmiany w udziale własnościowym w jednostkach podporządkowanych ogółem	-	-	-	3 566	3 566	(3 451)	115
Transakcje z właścicielami ogółem	-	-	-	3 566	3 566	(5 317)	(1 751)
Stan na 30 czerwca 2017 r. niebadane	47 665	-	147 192	897 992	1 092 849	17 324	1 110 173

Załączone noty stanowią integralną część niniejszego skróconego śródrocznego skonsolidowanego sprawozdania finansowego.

SKONSOLIDOWANY RACHUNEK PRZEPŁYWÓW PIENIĘŻNYCH ZA TRZY I SZEŚĆ MIESIĘCY ZAKOŃCZONE 30 CZERWCA 2018 R.

	Trzy miesiące zakończone 30 czerwca 2018 niebadane	Sześć miesięcy zakończone 30 czerwca 2018 niebadane	Trzy miesiące zakończone 30 czerwca 2017, przekształcone *	Sześć miesięcy zakończone 30 czerwca 2017, przekształcone *
Działalność operacyjna				
Zysk brutto	3 298	15 796	4 669	5 650
Korekty o pozycje:				
Udział w (zyskach)/stratach netto jednostek rozliczanych metodą praw własności	251	715	1 624	3 657
Amortyzacja rzeczowych aktywów trwałych	14 505	31 228	19 290	38 732
Amortyzacja wartości niematerialnych	5 990	12 600	5 342	11 224
Odsetki, netto	594	1 187	810	1 659
(Zysk)/strata z tytułu działalności inwestycyjnej	(27 102)	(41 862)	(404)	(2 405)
Zmiana stanu zapasów	519	3 847	3 889	6 362
Zmiana stanu należności	10 106	26 437	(3 128)	23 272
Zmiana stanu zobowiązań	(9 718)	(21 988)	(36 545)	(44 373)
Zmiana stanu rezerw	445	1 330	(201)	(5 575)
Zmiana stanu zobowiązań z tytułu umów z klientami	(95)	384	(859)	(556)
(Zyski)/straty z tytułu nabycia/zbycia spółki zależnej	-	-	159	159
Inne korekty	576	1 006	203	323
Przepływy środków pieniężnych brutto	(631)	30 680	(5 151)	38 129
Podatek dochodowy zapłacony	(2 798)	(6 982)	(1 441)	(13 902)
Przepływy środków pieniężnych netto z działalności operacyjnej	(3 429)	23 698	(6 592)	24 227
Działalność inwestycyjna				
Wpływy ze sprzedaży rzeczowych aktywów trwałych i wartości niematerialnych	12 645	40 513	7 506	14 885
Wpływy/(wypływy) netto ze sprzedaży jednostek zależnych, stowarzyszonych i współkontrolowanych	32 081	32 111	(13)	(13)
Spłata udzielonych pożyczek	1 030	1 030	1 000	1 000
Wpływy z tytułu odsetek	79	181	685	836
Wpływy ze sprzedaży krótkoterminowych papierów wartościowych	15 033	123 298	64 941	92 863
Pozostałe wpływy (1)	10 800	10 800	-	-
Wydatki inwestycyjne na rzeczowe aktywa trwałe i wartości niematerialne	(16 411)	(46 190)	(11 117)	(30 297)
Nabycie krótkoterminowych papierów wartościowych	(133 000)	(149 000)	(5 000)	(42 000)
Udzielone pożyczki	-	-	-	(124)
Przepływy środków pieniężnych netto z działalności inwestycyjnej	(77 743)	12 743	58 002	37 150

	Trzy miesiące zakończone 30 czerwca 2018 niebadane	Sześć miesięcy zakończone 30 czerwca 2018 niebadane	Trzy miesiące zakończone 30 czerwca 2017, przekształcone *	Sześć miesięcy zakończone 30 czerwca 2017, przekształcone *
Działalność finansowa				
Wpływy z tytułu kredytów i pożyczek	8 234	8 626	25 000	27 972
Pozostałe wpływy	-	1	80	80
Nabycie udziałów niekontrolujących	-	-	(3 183)	(3 183)
Dywidendy wypłacone udziałowcom niekontrolującym	(1 303)	(1 303)	(1 866)	(1 866)
Spłata kredytów i pożyczek	(6 966)	(12 155)	(35 442)	(37 867)
Wydatki z tytułu cash pooling	-	-	(1 832)	(9 804)
Płatności zobowiązań z tytułu umów leasingu finansowego	(3 228)	(6 436)	(4 088)	(8 457)
Odsetki zapłacone	(664)	(1 344)	(806)	(1 767)
Pozostałe	(190)	(288)	(244)	(329)
Przepływy środków pieniężnych netto z działalności finansowej	(4 117)	(12 899)	(22 381)	(35 221)
Zmiana stanu środków pieniężnych i ich ekwiwalentów	(85 289)	23 542	29 029	26 156
Środki pieniężne i ich ekwiwalenty				
Na początek okresu obrotowego	128 029	19 198	47 324	50 197
Na koniec okresu obrotowego	42 740	42 740	76 353	76 353

* zgodnie z opisem przedstawionym w nocie 2 do skróconego półrocznego skonsolidowanego sprawozdania finansowego.

(1) pozostałe wpływy dotyczą zwrotu spółce AMS S.A. części kaucji pieniężnych związanych z zabezpieczeniem umowy koncesji na budowę i modernizację wiat przystankowych w Warszawie.

Załączone noty stanowią integralną część niniejszego skróconego śródrocznego skonsolidowanego sprawozdania finansowego.

NOTY DO SKRÓCONEGO ŚRÓDROCZNEGO SKONSOLIDOWANEGO SPRAWOZDANIA FINANSOWEGO NA 30 CZERWCA 2018 R. ORAZ ZA TRZY I SZEŚĆ MIESIĘCY ZAKOŃCZONE 30 CZERWCA 2018 R.

1. INFORMACJE OGÓLNE

Podstawowym przedmiotem działalności Agory S.A. z siedzibą w Warszawie, ul. Czerska 8/10 („Spółka”), jest działalność wydawnicza (obejmująca *Gazetę Wyborczą*, czasopisma, wydawnictwa periodyczne oraz książkowe) oraz działalność internetowa. Ponadto, Grupa Agora („Grupa”) jest obecna w segmencie kin poprzez spółkę zależną Helios S.A. oraz w segmencie reklamy zewnętrznej poprzez spółkę zależną AMS S.A. Dodatkowo, Grupa kontroluje 4 spółki radiowe oraz prowadzi działalność poligraficzną w drukarniach należących bezpośrednio do Spółki i spółki zależnej Agora Poligrafia Sp. z o.o. Grupa angażuje się również w projekty z zakresu koprodukcji i produkcji filmowej poprzez spółkę Next Film Sp. z o.o. oraz w działalność gastronomiczną poprzez spółkę Foodio Concepts Sp. z o.o. Do 14 czerwca 2018 r. Grupa była również obecna w segmencie telewizyjnym poprzez udziały w spółce Stopklatka S.A.

Na dzień 30 czerwca 2018 r. grupę kapitałową Agory stanowiły: spółka dominująca Agora S.A. oraz 18 spółek zależnych. Dodatkowo Grupa posiada udziały w spółce wspólnie kontrolowanej Online Technologies HR Sp. z o.o. oraz w 2 spółkach stowarzyszonych: Instytut Badań Outdooru IBO Sp. z o.o. oraz Hash.fm Sp. z o.o.

Skrócone śródroczne skonsolidowane sprawozdanie finansowe zostało przygotowane na dzień oraz za trzy i sześć miesięcy zakończone 30 czerwca 2018 r., z danymi porównawczymi na dzień 31 marca 2018 r., 31 grudnia 2017 r. i 1 stycznia 2017 oraz na dzień i za trzy i sześć miesięcy zakończone 30 czerwca 2017 r.

Skrócone śródroczne skonsolidowane sprawozdanie finansowe zostało zatwierdzone do publikacji przez Zarząd Agory S.A. w dniu 10 sierpnia 2018 r.

2. PRZYCHODY I INFORMACJE O SEGMENTACH OPERACYJNYCH

Zgodnie z *MSSF 8 Segmenty operacyjne* w niniejszym skróconym śródrocznym skonsolidowanym sprawozdaniu finansowym ujmowane są informacje o segmentach w oparciu o elementy składowe Grupy, które zarządzający monitorują w zakresie podejmowania decyzji operacyjnych. Segmenty operacyjne to elementy składowe Grupy, dla których dostępna jest oddzielna informacja finansowa, regularnie oceniana przez osoby podejmujące kluczowe decyzje odnośnie alokacji zasobów i oceniające działalność Grupy. Dla celów zarządczych, Grupa została podzielona na segmenty w oparciu o wytwarzane produkty i świadczone usługi.

Szczegółowa informacja na temat zasad prezentacji i zakresu działalności segmentów operacyjnych Grupy została zawarta w skróconym półrocznym skonsolidowanym sprawozdaniu finansowym na dzień i za sześć miesięcy zakończone 30 czerwca 2018 r.

2. PRZYCHODY I INFORMACJE O SEGMENTACH OPERACYJNYCH (C.D.)

Trzy miesiące zakończone 30 czerwca 2018 r.

	Film i książka	Prasa	Reklama zewnętrzna	Internet	Radio	Druk	Pozycje uzgadniające	Razem
Sprzedaż klientom zewnętrznym	64 622	52 917	46 718	45 682	28 272	18 473	1 574	258 258
Sprzedaż do innych segmentów (2)	3 109	1 845	559	783	858	237	(7 391)	-
Przychody ogółem	67 731	54 762	47 277	46 465	29 130	18 710	(5 817)	258 258
Koszty ogółem (1), (2), (3)	(77 524)	(71 288)	(36 584)	(40 584)	(23 258)	(19 108)	(12 694)	(281 040)
Zysk / (strata) operacyjny (a) (1)	(9 793)	(16 526)	10 693	5 881	5 872	(398)	(18 511)	(22 782)
Koszty i przychody finansowe							26 331	26 331
Udział w zyskach (stratach) netto jednostek podporządkowanych wycenionych metodą praw własności (3)	-	-	-	(34)	-	-	(217)	(251)
Podatek dochodowy							(3 133)	(3 133)
Zysk netto								165

(1) na poziomie segmentów nie zawiera amortyzacji konsolidacyjnej, która jest uwzględniona w pozycjach uzgadniających;

(2) podane kwoty nie zawierają przychodów i pełnych kosztów promocji realizowanej bez wcześniejszej rezerwacji pomiędzy segmentami Grupy Agora; jedyne koszty, które są prezentowane to bezpośrednie koszty zmienne kampanii na nośnikach reklamy zewnętrznej - są one alokowane z segmentu Reklama Zewnętrzna do pozostałych segmentów;

(3) *pozycje uzgadniające* zawierają dane nieujęte w poszczególnych segmentach, m.in. koszty operacyjne oraz wynik na pozostałej działalności operacyjnej pionów wspomagających (scenarizowane funkcje technologiczne, administracyjno-finansowe, zarządzania zasobami ludzkimi itp., z wyłączeniem kosztów powierzchni biurowej siedziby Spółki, które są alokowane na segmenty od pierwszego kwartału 2018 r.), Zarządu Agory S.A., spółek Agora TC Sp. z o.o. i Agora Finanse Sp. z o.o. (21 385 tys. zł), wyłączenia konsolidacyjne oraz inne korekty uzgadniające dane prezentowane w raportach zarządczych do skonsolidowanych danych finansowych Grupy Agora. W przypadku inwestycji w spółki wyceniane metodą praw własności pozycje uzgadniające obejmują inwestycję w spółkę Stopklatka S.A.

2. PRZYCHODY I INFORMACJE O SEGMENTACH OPERACYJNYCH (C.D.)

Trzy miesiące zakończone 30 czerwca 2018 r.

	Film i książka (3)	Prasa	Reklama zewnętrzna	Internet	Radio	Druk	Pozycje uzgadniające	Razem
Amortyzacja operacyjna	(7 166)	(333)	(4 934)	(1 139)	(1 017)	(1 737)	(3 419)	(19 745)
Amortyzacja konsolidacyjna (1)	(129)	-	-	(684)	-	-	63	(750)
Odpisy aktualizujące	(112)	(15 885)	(171)	-	(53)	(67)	-	(16 288)
w tym aktywa trwałe	-	-	-	-	-	-	-	-
Odwrocenie odpisów aktualizujących	-	318	249	38	23	28	72	728
w tym aktywa trwałe	-	-	-	-	-	-	-	-
Koszty płatności w formie papierów wartościowych	(109)	-	-	(302)	-	-	-	(411)
Koszty związane z restrukturyzacją	-	(2 200)	-	-	-	-	-	(2 200)
Nakłady inwestycyjne (2)	14 110	420	2 443	1 758	415	31	2 412	21 589

(1) nie jest uwzględniona na poziomie zysku / (straty) operacyjnej poszczególnych segmentów;

(2) na podstawie zaksięgowanych w danym okresie faktur.

(3) kwota nakładów inwestycyjnych zawiera również wartość rzeczowych aktywów trwałych w leasingu w kwocie 9 940 tys. zł.

2. PRZYCHODY I INFORMACJE O SEGMENTACH OPERACYJNYCH (C.D.)

Sześć miesięcy zakończone 30 czerwca 2018 r.

	Film i książka	Prasa	Reklama zewnętrzna	Internet	Radio	Druk	Pozycje uzgadniające	Razem
Sprzedaż klientom zewnętrznym	175 811	100 577	82 449	85 133	53 690	35 459	3 136	536 255
Sprzedaż do innych segmentów (2)	7 006	3 855	763	1 575	1 466	633	(15 298)	-
Przychody ogółem	182 817	104 432	83 212	86 708	55 156	36 092	(12 162)	536 255
Koszty ogółem (1), (2), (3)	(175 969)	(125 554)	(69 121)	(78 196)	(47 031)	(38 321)	(11 779)	(545 971)
Zysk / (strata) operacyjny (a) (1)	6 848	(21 122)	14 091	8 512	8 125	(2 229)	(23 941)	(9 716)
Koszty i przychody finansowe							26 227	26 227
Udział w zyskach/(stratach) netto jednostek wycenianych metodą praw własności (3)	-	-	-	(148)	-	-	(567)	(715)
Podatek dochodowy							(5 914)	(5 914)
Zysk netto								9 882

(1) na poziomie segmentów nie zawiera amortyzacji konsolidacyjnej, która jest uwzględniona w pozycjach uzgadniających;

(2) podane kwoty nie zawierają przychodów i pełnych kosztów promocji realizowanej bez wcześniejszej rezerwacji pomiędzy segmentami Grupy Agora; jedyne koszty, które są prezentowane to bezpośrednie koszty zmienne kampanii na nośnikach reklamy zewnętrznej - są one alokowane z segmentu Reklama Zewnętrzna do pozostałych segmentów;

(3) *pozycje uzgadniające* zawierają dane nieujęte w poszczególnych segmentach, m.in. koszty operacyjne oraz wynik na pozostałej działalności operacyjnej pionów wspomagających (scentralizowane funkcje technologiczne, administracyjno-finansowe, zarządzania zasobami ludzkimi itp., z wyłączeniem kosztów powierzchni biurowej siedziby Spółki, które są alokowane na segmenty od pierwszego kwartału 2018 r.), Zarządu Agory S.A., spółek Agora TC Sp. z o.o. i Agora Finanse Sp. z o.o. (29 782 tys. zł), wyłączenia konsolidacyjne oraz inne korekty uzgadniające dane prezentowane w raportach zarządczych do skonsolidowanych danych finansowych Grupy Agora. W przypadku inwestycji w spółki wyceniane metodą praw własności pozycje uzgadniające obejmują inwestycję w spółkę Stopklatka S.A.

2. PRZYCHODY I INFORMACJE O SEGMENTACH OPERACYJNYCH (C.D.)

Sześć miesięcy zakończone 30 czerwca 2018 r.

	Film i książka	Prasa	Reklama zewnętrzna	Internet	Radio	Druk	Pozycje uzgadniające	Razem
Amortyzacja operacyjna	(15 032)	(679)	(9 842)	(2 300)	(2 006)	(3 792)	(8 677)	(42 328)
Amortyzacja konsolidacyjna (1)	(259)	-	-	(1 368)	-	-	127	(1 500)
Odpisy aktualizujące w tym aktywa trwałe	(110)	(16 765)	(592)	(154)	(157)	(148)	(52)	(17 978)
Odwrocenie odpisów aktualizujących w tym aktywa trwałe	87	538	572	151	80	74	9	1 511
Koszty płatności w formie papierów wartościowych	-	-	163	-	-	-	-	163
Koszty związane z restrukturyzacją (2)	(109)	-	-	(604)	-	-	-	(713)
Nakłady inwestycyjne (3)	-	(2 200)	-	-	-	(1 418)	-	(3 618)
	22 861	616	3 769	3 294	817	172	3 020	34 549

Stan na 30 czerwca 2018 r.

	Film i książka	Prasa	Reklama zewnętrzna	Internet	Radio	Druk	Pozycje uzgadniające (4)	Razem
Rzeczowe aktywa trwałe i wartości niematerialne	268 184	57 758	267 225	42 631	85 364	80 667	137 715	939 544
Inwestycje w spółki stowarzyszone i współkontrolowane wyceniane metodą praw własności	-	-	-	1 750	-	-	-	1 750

(1) nie jest uwzględniona na poziomie zysku / (straty) operacyjnej poszczególnych segmentów;

(2) dotyczy kosztów zwolnienia grupowego przeprowadzonego w segmencie Druk w pierwszym kwartale 2018 r. oraz kosztów zwolnień związanych z restrukturyzacją Pionu Czasopism w drugim kwartale 2018 r.;

(3) na podstawie zaksięgowanych w danym okresie faktur, dane segmentu Film i Książka zawierają również wartość rzeczowych aktywów trwałych w leasingu w kwocie 13 362 tys. zł.;

(4) pozycje uzgadniające zawierają głównie wartość siedziby Spółki (101 455 tys. zł) oraz pozostałe rzeczowe aktywa trwałe i wartości niematerialne pionów wspomagających Agory S.A. i Agory TC Sp. z o.o., nieujęte w poszczególnych segmentach oraz korekty konsolidacyjne.

2. PRZYCHODY I INFORMACJE O SEGMENTACH OPERACYJNYCH (C.D.)

Trzy miesiące zakończone 30 czerwca 2017 r.

	Film i książka	Prasa	Reklama zewnętrzna	Internet	Radio	Druk	Pozycje uzgadniające	Razem
Sprzedaż klientom zewnętrznym	75 371	60 585	44 860	40 651	27 008	32 514	1 726	282 715
Sprzedaż do innych segmentów (2)	3 598	2 237	294	1 382	879	397	(8 787)	-
Przychody ogółem	78 969	62 822	45 154	42 033	27 887	32 911	(7 061)	282 715
Koszty ogółem (1), (2), (3)	(80 659)	(58 846)	(33 039)	(35 751)	(23 045)	(34 131)	(10 458)	(275 929)
Zysk / (strata) operacyjny (a) (1)	(1 690)	3 976	12 115	6 282	4 842	(1 220)	(17 519)	6 786
Koszty i przychody finansowe							(493)	(493)
Udział w zyskach/(stratach) netto jednostek wycenianych metodą praw własności (3)			-	13			(1 637)	(1 624)
Podatek dochodowy							(3 940)	(3 940)
Zysk netto								729

(1) na poziomie segmentów nie zawiera amortyzacji konsolidacyjnej, która jest uwzględniona w pozycjach uzgadniających;

(2) podane kwoty nie zawierają przychodów i pełnych kosztów promocji realizowanej bez wcześniejszej rezerwacji pomiędzy segmentami Grupy Agora; jedyne koszty, które są prezentowane to bezpośrednie koszty zmienne kampanii na nośnikach reklamy zewnętrznej - są one alokowane z segmentu Reklama Zewnętrzna do pozostałych segmentów;

(3) *pozycje uzgadniające* zawierają dane nieujęte w poszczególnych segmentach, m.in. koszty operacyjne oraz wynik na pozostałej działalności operacyjnej pionów wspomagających (scentralizowane funkcje technologiczne, administracyjno-finansowe, zarządzania zasobami ludzkimi itp., z wyłączeniem kosztów powierzchni biurowej siedziby Spółki, które są alokowane na segmenty od pierwszego kwartału 2018 r.), Zarządu Agory S.A. i Agorę TC Sp. z o.o. (22 028 tys. zł), wyłączenia konsolidacyjne oraz inne korekty uzgadniające dane prezentowane w raportach zarządczych do skonsolidowanych danych finansowych Grupy Agora. W przypadku inwestycji w spółki wyceniane metodą praw własności pozycje uzgadniające obejmują inwestycję w spółkę Stopklatka S.A. oraz w spółkę Green Content Sp. z o.o.

2. PRZYCHODY I INFORMACJE O SEGMENTACH OPERACYJNYCH (C.D.)

Trzy miesiące zakończone 30 czerwca 2017 r.

	Film i książka	Prasa	Reklama zewnętrzna	Internet	Radio	Druk	Pozycje uzgadniające	Razem
Amortyzacja operacyjna	(7 860)	(463)	(4 240)	(1 142)	(853)	(5 410)	(3 914)	(23 882)
Amortyzacja konsolidacyjna (1)	(129)	-	-	(684)	-	-	63	(750)
Odpisy aktualizujące	(126)	(127)	(326)	(104)	(120)	(22)	(288)	(1 113)
<i>w tym aktywa trwałe</i>	-	-	-	-	-	-	-	-
Odwrocenie odpisów aktualizujących	5	3	228	158	39	138	-	571
<i>w tym aktywa trwałe</i>	-	-	-	-	-	-	-	-
Nakłady inwestycyjne (2)	3 409	137	3 359	1 186	765	322	1 173	10 351

(1) nie jest uwzględniona na poziomie zysku / (straty) operacyjnej poszczególnych segmentów;

(2) na podstawie zaksięgowanych w danym okresie faktur.

2. PRZYCHODY I INFORMACJE O SEGMENTACH OPERACYJNYCH (C.D.)

Sześć miesięcy zakończone 30 czerwca 2017 r.

	Film i książka	Prasa	Reklama zewnętrzna	Internet	Radio	Druk	Pozycje uzgadniające	Razem
Sprzedaż klientom zewnętrznym	197 820	111 026	79 418	78 483	51 743	61 851	3 342	583 683
Sprzedaż do innych segmentów (2)	8 023	4 374	1 066	2 546	1 948	799	(18 756)	-
Przychody ogółem	205 843	115 400	80 484	81 029	53 691	62 650	(15 414)	583 683
Koszty ogółem (1), (2), (3)	(187 238)	(113 882)	(62 683)	(74 810)	(48 582)	(66 332)	(19 808)	(573 335)
Zysk / (strata) operacyjny (a) (1)	18 605	1 518	17 801	6 219	5 109	(3 682)	(35 222)	10 348
Koszty i przychody finansowe							(1 041)	(1 041)
Udział w zyskach/(stratach) netto jednostek wycenianych metodą praw własności (3)			-	66			(3 723)	(3 657)
Podatek dochodowy							(11 044)	(11 044)
Strata netto								(5 394)

(1) na poziomie segmentów nie zawiera amortyzacji konsolidacyjnej, która jest uwzględniona w pozycjach uzgadniających;

(2) podane kwoty nie zawierają przychodów i pełnych kosztów promocji realizowanej bez wcześniejszej rezerwacji pomiędzy segmentami Grupy Agora; jedyne koszty, które są prezentowane to bezpośrednie koszty zmienne kampanii na nośnikach reklamy zewnętrznej - są one alokowane z segmentu Reklama Zewnętrzna do pozostałych segmentów;

(3) *pozycje uzgadniające* zawierają dane nieujęte w poszczególnych segmentach, m.in. koszty operacyjne oraz wynik na pozostałej działalności operacyjnej pionów wspomagających (scentralizowane funkcje technologiczne, administracyjno-finansowe, zarządzania zasobami ludzkimi itp., z wyłączeniem kosztów powierzchni biurowej siedziby Spółki, które są alokowane na segmenty od pierwszego kwartału 2018 r.), Zarządu Agory S.A. i Agorę TC Sp. z o.o. (44 420 tys. zł), wyłączenia konsolidacyjne oraz inne korekty uzgadniające dane prezentowane w raportach zarządczych do skonsolidowanych danych finansowych Grupy Agora. W przypadku inwestycji w spółki wyceniane metodą praw własności pozycje uzgadniające obejmują inwestycję w spółkę Stopklatka S.A. oraz w spółkę Green Content Sp. z o.o.

2. PRZYCHODY I INFORMACJE O SEGMENTACH OPERACYJNYCH (C.D.)

Sześć miesięcy zakończone 30 czerwca 2017 r.

	Film i książka	Prasa	Reklama zewnętrzna	Internet	Radio	Druk	Pozycje uzgadniające	Razem
Amortyzacja operacyjna	(16 282)	(937)	(8 526)	(2 307)	(1 716)	(10 810)	(7 878)	(48 456)
Amortyzacja konsolidacyjna (1)	(259)	-	-	(1 368)	-	-	127	(1 500)
Odpisy aktualizujące	(418)	(445)	(634)	(434)	(259)	(39)	(294)	(2 523)
w tym aktywa trwałe	-	-	-	-	-	-	-	-
Odwroćenie odpisów aktualizujących	306	144	488	506	160	197	1	1 802
w tym aktywa trwałe	-	-	-	-	-	-	-	-
Nakłady inwestycyjne (2)	5 594	352	6 269	2 002	860	1 105	2 719	18 901

Stan na 30 czerwca 2017 r.

	Film i książka	Prasa	Reklama zewnętrzna	Internet	Radio	Druk	Pozycje uzgadniające (3)	Razem
Rzeczowe aktywa trwałe i wartości niematerialne	267 683	71 770	271 367	65 796	80 930	147 938	160 170	1 065 654
Inwestycje w spółki stowarzyszone i współkontrolowane wyceniane metodą praw własności	-	-	-	1 908	-	-	15 852	17 760

(1) nie jest uwzględniona na poziomie zysku / (straty) operacyjnej poszczególnych segmentów;

(2) na podstawie zaksięgowanych w danym okresie faktur;

(3) pozycje uzgadniające zawierają głównie wartość siedziby Spółki (106 412 tys. zł) oraz pozostałe rzeczowe aktywa trwałe i wartości niematerialne pionów wspomagających Agory S.A. i Agory TC Sp. z o.o., nieuwjęte w poszczególnych segmentach oraz korekty konsolidacyjne. W przypadku inwestycji w spółki wyceniane metodą praw własności pozycje uzgadniające obejmują inwestycję w spółkę Stopklatka S.A. oraz w spółkę Green Content Sp. z o.o.

4. PRZYCHODY I INFORMACJE O SEGMENTACH OPERACYJNYCH (C.D.)

Podział przychodów według głównych kategorii w oparciu o wytwarzane produkty i świadczone usługi.

Trzy miesiące zakończone 30 czerwca 2018 r.

	Film i książka	Prasa	Reklama zewnętrzna	Internet	Radio	Druk	Pozycje uzgadniające	Razem
Sprzedaż usług reklamowych	5 971	27 848	46 901	43 687	27 883	-	(5 519)	146 771
Sprzedaż biletów do kin	35 001	-	-	-	244	-	(249)	34 996
Sprzedaż wydawnictw	6 853	25 573	-	-	-	-	(810)	31 616
Sprzedaż barowa w kinach	13 828	-	-	-	-	-	1	13 829
Sprzedaż usług poligraficznych	-	10	-	-	-	16 494	(5)	16 499
Sprzedaż dystrybucji i produkcji filmowej	1 469	-	-	-	-	-	(130)	1 339
Sprzedaż pozostała	4 609	1 331	376	2 778	1 003	2 216	895	13 208
Przychody ze sprzedaży wg kategorii ogółem	67 731	54 762	47 277	46 465	29 130	18 710	(5 817)	258 258

Sześć miesięcy zakończone 30 czerwca 2018 r.

	Film i książka	Prasa	Reklama zewnętrzna	Internet	Radio	Druk	Pozycje uzgadniające	Razem
Sprzedaż usług reklamowych	12 537	49 821	82 447	81 130	52 404	-	(11 329)	267 010
Sprzedaż biletów do kin	101 275	-	-	-	307	-	(412)	101 170
Sprzedaż wydawnictw	14 839	52 349	-	-	-	-	(1 699)	65 489
Sprzedaż barowa w kinach	37 845	-	-	-	-	-	(32)	37 813
Sprzedaż usług poligraficznych	-	10	-	-	-	32 064	-	32 074
Sprzedaż dystrybucji i produkcji filmowej	6 449	-	-	-	-	-	(129)	6 320
Sprzedaż pozostała	9 872	2 252	765	5 578	2 445	4 028	1 439	26 379
Przychody ze sprzedaży wg kategorii ogółem	182 817	104 432	83 212	86 708	55 156	36 092	(12 162)	536 255

Trzy miesiące zakończone 30 czerwca 2017 r.

	Film i książka	Prasa	Reklama zewnętrzna	Internet	Radio	Druk	Pozycje uzgadniające	Razem
Sprzedaż usług reklamowych	5 959	32 124	44 597	38 970	27 180	-	(6 030)	142 800
Sprzedaż biletów do kin	43 546	-	-	-	39	-	18	43 603
Sprzedaż wydawnictw	5 811	29 474	-	1	-	-	(912)	34 374
Sprzedaż barowa w kinach	17 545	-	-	-	-	-	(18)	17 527
Sprzedaż usług poligraficznych	-	6	-	-	-	30 916	-	30 922
Sprzedaż dystrybucji i produkcji filmowej	1 116	-	-	-	-	-	(284)	832
Sprzedaż pozostała	4 992	1 218	557	3 062	668	1 995	165	12 657
Przychody ze sprzedaży wg kategorii ogółem	78 969	62 822	45 154	42 033	27 887	32 911	(7 061)	282 715

Sześć miesięcy zakończone 30 czerwca 2017 r.

	Film i książka	Prasa	Reklama zewnętrzna	Internet	Radio	Druk	Pozycje uzgadniające	Razem
Sprzedaż usług reklamowych	15 647	55 855	79 247	74 635	51 413	-	(14 618)	262 179
Sprzedaż biletów do kin	108 134	-	-	-	236	-	(400)	107 970
Sprzedaż wydawnictw	12 332	57 505	-	1	-	-	(1 780)	68 058
Sprzedaż barowa w kinach	39 697	-	-	-	-	-	(53)	39 644
Sprzedaż usług poligraficznych	-	11	-	-	-	58 907	-	58 918
Sprzedaż dystrybucji i produkcji filmowej	20 254	-	-	-	-	-	(284)	19 970
Sprzedaż pozostała	9 779	2 029	1 237	6 393	2 042	3 743	1 721	26 944
Przychody ze sprzedaży wg kategorii ogółem	205 843	115 400	80 484	81 029	53 691	62 650	(15 414)	583 683

3. ZMIANY REZERW I ODPISÓW AKTUALIZUJĄCYCH WARTOŚCI AKTYWÓW

W okresie od 1 stycznia 2018 r. do 30 czerwca 2018 r. zmianie uległy salda odpisów aktualizujących składniki majątkowe o następujące kwoty (w nawiasach kwota zmiany za drugi kwartał 2018 r.):

- odpisy na należności: wzrost o 15 673 tys. zł (wzrost o 14 909 tys. zł),
- odpisy na zapasy: wzrost o 1 161 tys. zł (wzrost o 718 tys. zł),
- odpisy aktualizujące wartość rzeczowych aktywów trwałych i wartości niematerialnych: spadek o 3 502 tys. zł, w tym 3 165 tys. zł dotyczy wykorzystania odpisu aktualizującego w związku ze sprzedażą tytułu prasowego *Świat Motocykli* (spadek o 82 tys. zł).

Ponadto w okresie od 1 stycznia 2018 r. do 30 czerwca 2018 r. zmieniono salda następujących rezerw (w nawiasach kwota zmiany za drugi kwartał 2018 r.):

- zmniejszono rezerwę na odsetki, kary i podobne o 469 tys. zł (spadek o 469 tys. zł),
- zmniejszono rezerwę na koszty związane z umowami rodzącymi obciążenia 116 tys. zł (spadek o 58 tys. zł),
- zmniejszono rezerwę na sprawy sporne i pozostałe o 162 tys. zł (spadek o 80 tys. zł),
- wykorzystano rezerwę na koszty wynagrodzeń i odprawy dla byłych członków Zarządu w wysokości 252 tys. zł (wykorzystano 75 tys. zł),
- zwiększono rezerwę na odprawy emerytalne o 99 tys. zł (wzrost o 99 tys. zł),
- zwiększono rezerwę na koszty związane z restrukturyzacją o 2 230 tys. zł, w tym utworzono w wysokości 3 618 tys. zł a zrealizowano w wysokości 1 388 tys. zł (zwiększono o 1 028 tys. zł w tym utworzono w wysokości 2 200 tys. zł a zrealizowano w wysokości 1 172 tys. zł).


4. POZOSTAŁE INFORMACJE

Agora S.A. w notach do skróconego półrocznego skonsolidowanego sprawozdania finansowego Grupy Kapitałowej Agora S.A. zawarła, zdaniem Zarządu, wszystkie dodatkowe istotne informacje potrzebne dla właściwej oceny sytuacji majątkowej i finansowej Grupy oraz wyniku finansowego za okres od 1 stycznia 2018 r. do 30 czerwca 2018 r. wobec czego niniejsze skrócone śródroczne skonsolidowane sprawozdanie finansowe powinno być czytane łącznie ze skróconym półrocznym skonsolidowanym sprawozdaniem finansowym będącym częścią raportu półrocznego.


Zasady rachunkowości stosowane przy sporządzaniu niniejszego skróconego śródrocznego skonsolidowanego sprawozdania finansowego są zgodne z Międzynarodowym Standardem Rachunkowości nr 34 „Śródroczna sprawozdawczość finansowa” i są takie same jak zastosowane przy sporządzaniu skróconego półrocznego skonsolidowanego sprawozdania finansowego Grupy Kapitałowej Agora S.A.

Warszawa, 10 sierpnia 2018 r.


Bartosz Hojka - Prezes Zarządu




Tomasz Jagiełło - Członek Zarządu



Agnieszka Sadowska - Członek Zarządu



Anna Kryńska-Godlewska - Członek Zarządu



Grzegorz Kania - Członek Zarządu

