

**AGORA S.A.**

Skrócone śródroczne  
jednostkowe  
sprawozdanie  
finansowe  
na 30 czerwca  
2018 r. oraz za trzy i  
sześć miesięcy  
zakończone  
30 czerwca 2018 r.

10 sierpnia 2018 r.

## JEDNOSTKOWY BILANS NA 30 CZERWCA 2018 R.

	30 czerwca 2018 niebadane	31 marca 2018 niebadane	31 grudnia 2017 przekształcone *	1 stycznia 2017 przekształcone *
<b>Aktywa</b>				
<b>Aktywa trwałe:</b>				
Wartości niematerialne	40 393	39 718	40 390	58 286
Rzeczowe aktywa trwałe	173 998	176 460	181 947	244 373
Długoterminowe aktywa finansowe	539 551	550 094	540 089	577 848
Należności długoterminowe i rozliczenia międzyokresowe	511	547	539	353
Aktywa z tytułu odroczonego podatku dochodowego	4 023	2 554	831	-
	<b>758 476</b>	<b>769 373</b>	<b>763 796</b>	<b>880 860</b>
<b>Aktywa obrotowe:</b>				
Zapasy	20 622	19 297	20 041	21 353
Należności krótkoterminowe i rozliczenia międzyokresowe	140 970	124 467	130 551	162 438
Należności z tytułu podatku dochodowego	-	-	-	7
Krótkoterminowe aktywa finansowe	92 324	15 730	70 848	37 875
Środki pieniężne i ich ekwiwalenty	31 928	62 628	9 398	11 964
	<b>285 844</b>	<b>222 122</b>	<b>230 838</b>	<b>233 637</b>
Aktywa trwałe przeznaczone do sprzedaży	-	-	13 747	10 682
	<b>285 844</b>	<b>222 122</b>	<b>244 585</b>	<b>244 319</b>
<b>Aktywa razem</b>	<b>1 044 320</b>	<b>991 495</b>	<b>1 008 381</b>	<b>1 125 179</b>

\*zgodnie z opisem przedstawionym w punkcie 8 „Zmiana prezentacji danych porównawczych” do skróconego półrocznego jednostkowego sprawozdania finansowego.

## JEDNOSTKOWY BILANS NA 30 CZERWCA 2018 R. (C.D.)

	30 czerwca 2018 niebadane	31 marca 2018 niebadane	31 grudnia 2017 przekształcone *	1 stycznia 2017 przekształcone *
<b>Pasywa</b>				
<b>Kapitał własny:</b>				
Kapitał zakładowy	47 665	47 665	47 665	47 665
Akcje własne	(21 744)	(21 744)	(21 744)	-
Kapitał zapasowy ze sprzedaży akcji powyżej wartości nominalnej	147 192	147 192	147 192	147 192
Pozostałe kapitały rezerwowe	120 076	122 164	122 164	119 867
Zyski/(straty) z lat ubiegłych i roku bieżącego	571 936	529 807	537 335	607 546
	<b>865 125</b>	<b>825 084</b>	<b>832 612</b>	<b>922 270</b>
<b>Zobowiązania długoterminowe:</b>				
Rezerwa z tytułu odroczonego podatku dochodowego	-	-	-	8 407
Długoterminowe kredyty i pożyczki	16 745	18 840	20 920	19 306
Rezerwa na świadczenia emerytalne	2 048	2 021	2 021	2 057
Rezerwy na zobowiązania	1 075	-	75	-
Rozliczenia międzyokresowe i pozostałe zobowiązania	99	106	121	109
Zobowiązania z tytułu umów z klientami	66	554	538	268
	<b>20 033</b>	<b>21 521</b>	<b>23 675</b>	<b>30 147</b>
<b>Zobowiązania krótkoterminowe:</b>				
Rezerwa na świadczenia emerytalne	216	216	216	187
Zobowiązania z tytułu dostaw i usług oraz pozostałe	122 639	104 032	112 165	129 805
Zobowiązania z tytułu podatku dochodowego	3 261	657	-	-
Krótkoterminowe kredyty i pożyczki	8 458	11 211	8 736	5 789
Pozostałe zobowiązania finansowe	18 375	23 249	26 668	27 715
Rezerwy na zobowiązania	1 549	1 441	745	5 884
Zobowiązania z tytułu umów z klientami	4 664	4 084	3 564	3 382
	<b>159 162</b>	<b>144 890</b>	<b>152 094</b>	<b>172 762</b>
<b>Pasywa razem</b>	<b>1 044 320</b>	<b>991 495</b>	<b>1 008 381</b>	<b>1 125 179</b>

\*zgodnie z opisem przedstawionym w punkcie 8 „Zmiana prezentacji danych porównawczych” do skróconego półrocznego jednostkowego sprawozdania finansowego.

## JEDNOSTKOWY RACHUNEK ZYSKÓW I STRAT ZA TRZY I SZEŚĆ MIESIĘCY ZAKOŃCZONE 30 CZERWCA 2018 R.

	Trzy miesiące zakończone 30 czerwca 2018 niebadane	Sześć miesięcy zakończone 30 czerwca 2018 niebadane	Trzy miesiące zakończone 30 czerwca 2017 niebadane	Sześć miesięcy zakończone 30 czerwca 2017 niebadane
Przychody ze sprzedaży	107 472	206 815	130 342	259 775
Koszt własny sprzedaży	(67 239)	(134 140)	(86 546)	(183 977)
<b>Zysk brutto ze sprzedaży</b>	<b>40 233</b>	<b>72 675</b>	<b>43 796</b>	<b>75 798</b>
Koszty sprzedaży	(34 820)	(67 015)	(35 158)	(71 489)
Koszty ogólnego zarządu	(21 822)	(44 854)	(20 258)	(40 940)
Pozostałe przychody operacyjne	2 368	17 233	936	2 660
Pozostałe koszty operacyjne	(16 357)	(17 909)	(456)	(1 482)
<b>Strata z działalności operacyjnej</b>	<b>(30 398)</b>	<b>(39 870)</b>	<b>(11 140)</b>	<b>(35 453)</b>
Przychody finansowe	96 302	96 924	50 985	51 486
Koszty finansowe	(760)	(1 160)	(447)	(1 014)
<b>Zysk brutto</b>	<b>65 144</b>	<b>55 894</b>	<b>39 398</b>	<b>15 019</b>
Podatek dochodowy	(1 813)	(91)	(566)	(1 873)
<b>Zysk netto</b>	<b>63 331</b>	<b>55 803</b>	<b>38 832</b>	<b>13 146</b>
Podstawowy/rozwodniony zysk/(strata) przypadający/(-a) na jedną akcję	1,36	1,20	0,81	0,28

## JEDNOSTKOWE SPRAWOZDANIE Z CAŁKOWITYCH DOCHODÓW ZA TRZY I SZEŚĆ MIESIĘCY ZAKOŃCZONE 30 CZERWCA 2018 R.

	Trzy miesiące zakończone 30 czerwca 2018 niebadane	Sześć miesięcy zakończone 30 czerwca 2018 niebadane	Trzy miesiące zakończone 30 czerwca 2017 niebadane	Sześć miesięcy zakończone 30 czerwca 2017 niebadane
<b>Zysk netto za okres</b>	<b>63 331</b>	<b>55 803</b>	<b>38 832</b>	<b>13 146</b>
Inne całkowite dochody/ (straty) ogółem, za okres	-	-	-	-
<b>Całkowite dochody ogółem za okres</b>	<b>63 331</b>	<b>55 803</b>	<b>38 832</b>	<b>13 146</b>

## JEDNOSTKOWE ZESTAWIENIE ZMIAN W KAPITALE WŁASNYM ZA SZEŚĆ MIESIĘCY ZAKOŃCZONE 30 CZERWCA 2018 R.

	Kapitał zakładowy	Akcje własne	Kapitał zapasowy ze sprzedaży akcji powyżej wartości nominalnej	Pozostałe kapitały rezerwowe	Zyski/(straty) z lat ubiegłych i roku bieżącego	Razem
<b>Sześć miesięcy zakończone 30 czerwca 2018 r.</b>						
<b>Stan na 31 grudnia 2017 r. zbadane</b>	<b>47 665</b>	<b>(21 744)</b>	<b>147 192</b>	<b>122 164</b>	<b>537 335</b>	<b>832 612</b>
<b>Całkowite dochody za okres sprawozdawczy</b>						
Zysk netto za okres	-	-	-	-	55 803	55 803
<b>Całkowite dochody ogółem za okres</b>	<b>-</b>	<b>-</b>	<b>-</b>	<b>-</b>	<b>55 803</b>	<b>55 803</b>
<b>Transakcje z właścicielami, ujęte bezpośrednio w kapitale własnym</b>						
<b>Dopłaty od i wypłaty do właścicieli</b>						
Dywidendy uchwalone	-	-	-	-	(23 290)	(23 290)
Kapitał rezerwowy przeznaczony na skup akcji własnych	-	-	-	(2 088)	2 088	-
<b>Całkowite dopłaty od i wypłaty do właścicieli</b>	<b>-</b>	<b>-</b>	<b>-</b>	<b>(2 088)</b>	<b>(21 202)</b>	<b>(23 290)</b>
<b>Stan na 30 czerwca 2018 r. niebadane</b>	<b>47 665</b>	<b>(21 744)</b>	<b>147 192</b>	<b>120 076</b>	<b>571 936</b>	<b>865 125</b>
<b>Sześć miesięcy zakończone 30 czerwca 2017 r.</b>						
<b>Stan na 31 grudnia 2016 r. zbadane</b>	<b>47 665</b>	<b>-</b>	<b>147 192</b>	<b>119 867</b>	<b>607 546</b>	<b>922 270</b>
<b>Całkowite dochody za okres sprawozdawczy</b>						
Zysk netto za okres	-	-	-	-	13 146	13 146
<b>Całkowite dochody ogółem za okres</b>	<b>-</b>	<b>-</b>	<b>-</b>	<b>-</b>	<b>13 146</b>	<b>13 146</b>
<b>Transakcje z właścicielami, ujęte bezpośrednio w kapitale własnym</b>						
<b>Dopłaty od i wypłaty do właścicieli</b>						
Kapitał rezerwowy przeznaczony na skup akcji własnych	-	-	-	23 833	(23 833)	-
Pozostałe	-	-	-	-	(1)	(1)
<b>Całkowite dopłaty od i wypłaty do właścicieli</b>	<b>-</b>	<b>-</b>	<b>-</b>	<b>23 833</b>	<b>(23 834)</b>	<b>(1)</b>
<b>Stan na 30 czerwca 2017 r. niebadane</b>	<b>47 665</b>	<b>-</b>	<b>147 192</b>	<b>143 700</b>	<b>596 858</b>	<b>935 415</b>

## JEDNOSTKOWY RACHUNEK PRZEPŁYWÓW PIENIĘŻNYCH ZA TRZY I SZEŚĆ MIESIĘCY ZAKOŃCZONE 30 CZERWCA 2018 R.

	Trzy miesiące zakończone 30 czerwca 2018 niebadane	Sześć miesięcy zakończone 30 czerwca 2018 niebadane	Trzy miesiące zakończone 30 czerwca 2017, przekształcone *	Sześć miesięcy zakończone 30 czerwca 2017, przekształcone *
<b>Działalność operacyjna</b>				
<b>Zysk brutto</b>	<b>65 144</b>	<b>55 894</b>	<b>39 398</b>	<b>15 019</b>
Korekty o pozycje:				
Amortyzacja rzeczowych aktywów trwałych	4 136	10 412	7 172	14 399
Amortyzacja wartości niematerialnych	1 658	3 526	1 853	4 394
Odsetki, netto	(136)	(141)	134	225
(Zysk)/strata z tytułu działalności inwestycyjnej	(21 052)	(35 264)	(102)	(454)
Przychody z tytułu dywidend	(74 302)	(74 302)	(50 649)	(50 649)
Zmiana stanu zapasów	(1 325)	(581)	2 010	3 332
Zmiana stanu należności	14 531	26 415	(2 490)	16 418
Zmiana stanu zobowiązań	(5 206)	(9 530)	(19 617)	(19 238)
Zmiana stanu rezerw	1 209	1 830	(198)	(5 514)
Zmiana stanu zobowiązań z tytułu umów z klientami	91	627	(386)	(60)
Inne korekty	760	859	143	235
<b>Przepływy środków pieniężnych brutto</b>	<b>(14 492)</b>	<b>(20 255)</b>	<b>(22 732)</b>	<b>(21 893)</b>
Podatek dochodowy (zapłacony)/zwrócony	(660)	(660)	-	-
<b>Przepływy środków pieniężnych netto z działalności operacyjnej</b>	<b>(15 152)</b>	<b>(20 915)</b>	<b>(22 732)</b>	<b>(21 893)</b>
<b>Działalność inwestycyjna</b>				
Wpływy ze sprzedaży rzeczowych aktywów trwałych i wartości niematerialnych	3 885	23 852	4 665	10 285
Wpływy netto ze sprzedaży jednostek zależnych, stowarzyszonych i współkontrolowanych	32 081	32 111	10	28
Dywidendy otrzymane	38 868	38 868	50 649	51 677
Spłata udzielonych pożyczek	1 030	1 030	1 000	1 000
Wpływy z tytułu odsetek	541	565	350	497
Wpływy ze sprzedaży krótkoterminowych papierów wartościowych	14	59 939	33 201	51 155
Wpływy z tytułu cash pooling	-	7 485	-	-
Wydatki inwestycyjne na rzeczowe aktywa trwałe i wartości niematerialne	(3 688)	(7 006)	(2 392)	(5 555)
Inwestycje w podmioty zależne, stowarzyszone i współkontrolowane	(400)	(10 405)	-	-
Wydatki z tytułu cash pooling	(77 510)	(77 510)	-	-
Nabycie krótkoterminowych papierów wartościowych	-	(12 000)	(5 000)	(26 000)
<b>Przepływy środków pieniężnych netto z działalności inwestycyjnej</b>	<b>(5 179)</b>	<b>56 929</b>	<b>82 483</b>	<b>83 087</b>

	Trzy miesiące zakończone 30 czerwca 2018 niebadane	Sześć miesiące zakończone 30 czerwca 2018 niebadane	Trzy miesiące zakończone 30 czerwca 2017, przekształcone *	Sześć miesięcy zakończone 30 czerwca 2017, przekształcone *
<b>Działalność finansowa</b>				
Wpływy z tytułu kredytów i pożyczek	-	392	25 000	27 972
Spłata kredytów i pożyczek	(4 832)	(4 832)	(27 972)	(27 972)
Wydatki z tytułu cash pooling	(4 861)	(8 284)	(26 467)	(32 462)
Płatności zobowiązań z tytułu umów leasingu finansowego	(11)	(22)	(8)	(13)
Odsetki zapłacone	(549)	(556)	(187)	(448)
Inne	(116)	(182)	(192)	(254)
<b>Przepływy środków pieniężnych netto z działalności finansowej</b>	<b>(10 369)</b>	<b>(13 484)</b>	<b>(29 826)</b>	<b>(33 177)</b>
<b>Zmiana stanu środków pieniężnych i ich ekwiwalentów</b>	<b>(30 700)</b>	<b>22 530</b>	<b>29 925</b>	<b>28 017</b>
Środki pieniężne i ich ekwiwalenty				
Na początek okresu obrotowego	62 628	9 398	10 056	11 964
Na koniec okresu obrotowego	31 928	31 928	39 981	39 981

\*zgodnie z opisem przedstawionym w punkcie 8 „Zmiana prezentacji danych porównawczych” do skróconego półrocznego jednostkowego sprawozdania finansowego.

## NOTY OBJAŚNIAJĄCE

### 1. Informacje ogólne

Podstawowym przedmiotem działalności Agory S.A. z siedzibą w Warszawie, ul. Czerska 8/10 („Spółka”), jest działalność wydawnicza (obejmująca *Gazetę Wyborczą*, czasopisma, wydawnictwa periodyczne oraz książkowe) oraz działalność internetowa. Spółka prowadzi również działalność poligraficzną w drukarniach należących bezpośrednio do Spółki i spółki zależnej Agora Poligrafia Sp. z o.o. Ponadto, Spółka posiada udziały w spółkach prowadzących działalność w segmencie kin, reklamy zewnętrznej i radiowym. Spółka angażuje się również w projekty z zakresu koprodukcji i produkcji filmowej poprzez spółkę Next Film Sp. z o.o. oraz w działalność gastronomiczną poprzez spółkę Foodio Concepts Sp. z o.o. Do 14 czerwca 2018 r. Agora S.A. posiadała również udziały w spółce Stopklatka S.A. działającej w segmencie telewizyjnym.

Szczegółowe informacje na temat struktury i zakresu działalności Grupy Kapitałowej Agora S.A. zostały zawarte w skróconym półrocznym skonsolidowanym sprawozdaniu finansowym na dzień i za sześć miesięcy zakończone 30 czerwca 2018 r.

Przychody z działalności reklamowej Spółki charakteryzują się sezonowością, w ten sposób, że przychody w pierwszym i trzecim kwartale są zwykle niższe niż w drugim i czwartym kwartale danego roku.

Skrócone śródroczne jednostkowe sprawozdanie finansowe zostało przygotowane na dzień oraz za trzy i sześć miesięcy zakończone 30 czerwca 2018 r., z danymi porównawczymi na dzień 31 marca 2018 r., 31 grudnia 2017 r. i 1 stycznia 2017 r. oraz na dzień i za trzy i sześć miesięcy zakończone 30 czerwca 2017 r.

Skrócone śródroczne jednostkowe sprawozdanie finansowe zostało zatwierdzone do publikacji przez Zarząd Agory S.A. w dniu 10 sierpnia 2018 r.

## 2. Zmiany rezerw i odpisów aktualizujących wartości aktywów

Zmiany odpisów i rezerw w sprawozdaniu jednostkowym Agory S.A. w okresie od 1 stycznia 2018 r. do 30 czerwca 2018 r. przedstawiały się następująco (w nawiasach kwota zmiany za drugi kwartał 2018 r.):

- odpisy na aktywa finansowe: wzrost o 400 tys. zł (wzrost o 400 tys. zł),
- odpisy na należności: wzrost o 16 189 tys. zł (wzrost o 15 365 tys. zł),
- odpisy na zapasy: wzrost o 1 201 tys. zł (wzrost o 732 tys. zł),
- odpisy aktualizujące wartość rzeczowych aktywów trwałych i wartości niematerialnych: spadek o 3 165 tys. zł - dotyczy wykorzystania odpisu aktualizującego w związku ze sprzedażą tytułu prasowego *Świat Motocykli* (bez zmian),
- zmniejszono rezerwę na sprawy sporne i pozostałe o 162 tys. zł (spadek o 80 tys. zł),
- wykorzystano rezerwę na koszty wynagrodzeń i odprawy dla byłych członków Zarządu w wysokości 252 tys. zł (wykorzystano 75 tys. zł),
- zwiększono rezerwę na odprawy emerytalne o 27 tys. zł (wzrost o 27 tys. zł),
- zwiększono rezerwę na koszty związane z restrukturyzacją o 2 217 tys. zł ,w tym utworzono w wysokości 3 245 tys. zł a zrealizowano w wysokości 1 028 tys. zł (zwiększono o 1 337 tys. zł, w tym utworzono w wysokości 2 200 tys. zł a zrealizowano w wysokości 863 tys. zł).

## 3. Pozostałe objaśnienia


Agora S.A. w notach do skróconego półrocznego skonsolidowanego sprawozdania finansowego Grupy Kapitałowej Agora S.A. oraz do skróconego półrocznego jednostkowego sprawozdania finansowego Agora S.A. zawarła, zdaniem Zarządu, wszystkie dodatkowe istotne informacje potrzebne dla właściwej oceny sytuacji majątkowej i finansowej Spółki oraz wyniku finansowego za okres od 1 stycznia 2018 r. do 30 czerwca 2018 r. wobec czego niniejsze skrócone śródroczne jednostkowe sprawozdanie finansowe Agora S.A. powinno być czytane łącznie ze skróconym półrocznym skonsolidowanym sprawozdaniem finansowym Grupy Kapitałowej Agora S.A. oraz jednostkowym półrocznym sprawozdaniem finansowym Agory S.A. będących częścią raportu półrocznego.

Zasady rachunkowości stosowane przy sporządzaniu skróconego śródrocznego jednostkowego sprawozdania finansowego Agora S.A. są zgodne z Międzynarodowym Standardem Rachunkowości nr 34 „Śródroczna sprawozdawczość finansowa” i są takie same jak zastosowane przy sporządzaniu skróconego półrocznego jednostkowego sprawozdania finansowego Spółki.




Warszawa, 10 sierpnia 2018 r.

Bartosz Hojka - Prezes Zarządu



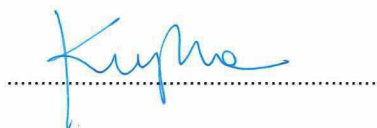
Tomasz Jagiełło - Członek Zarządu



Agnieszka Sadowska - Członek Zarządu



Anna Kryńska-Godlewska - Członek Zarządu



Grzegorz Kania - Członek Zarządu

