

AGORA S.A.

Skrócone półroczne
jednostkowe
sprawozdanie
finansowe
**na 30 czerwca
2018 r. i za sześć
miesięcy zakończone
30 czerwca 2018 r.**

10 sierpnia 2018 r.

JEDNOSTKOWY BILANS NA 30 CZERWCA 2018 R.

	Nota	30 czerwca 2018 niebadane	31 grudnia 2017 przekształcone *	1 stycznia 2017 przekształcone *
Aktywa				
Aktywa trwałe:				
Wartości niematerialne		40 393	40 390	58 286
Rzeczowe aktywa trwałe		173 998	181 947	244 373
Długoterminowe aktywa finansowe		539 551	540 089	577 848
Należności długoterminowe i rozliczenia międzyokresowe		511	539	353
Aktywa z tytułu odroczonego podatku dochodowego		4 023	831	-
		758 476	763 796	880 860
Aktywa obrotowe:				
Zapasy		20 622	20 041	21 353
Należności krótkoterminowe i rozliczenia międzyokresowe		140 970	130 551	162 438
Należności z tytułu podatku dochodowego		-	-	7
Krótkoterminowe aktywa finansowe		92 324	70 848	37 875
Środki pieniężne i ich ekwiwalenty		31 928	9 398	11 964
		285 844	230 838	233 637
Aktywa trwałe przeznaczone do sprzedaży	3	-	13 747	10 682
		285 844	244 585	244 319
Aktywa razem		1 044 320	1 008 381	1 125 179

*zgodnie z opisem przedstawionym w notcie 8 „Zmiana prezentacji danych porównawczych”.

Załączone noty stanowią integralną część niniejszego skróconego półrocznego jednostkowego sprawozdania finansowego.

JEDNOSTKOWY BILANS NA 30 CZERWCA 2018 R. (C.D.)

	Nota	30 czerwca 2018 niebadane	31 grudnia 2017 przekształcone *	1 stycznia 2017 przekształcone *
Pasywa				
Kapitał własny:				
Kapitał zakładowy		47 665	47 665	47 665
Akcje własne		(21 744)	(21 744)	-
Kapitał zapasowy ze sprzedaży akcji powyżej wartości nominalnej		147 192	147 192	147 192
Pozostałe kapitały rezerwowe		120 076	122 164	119 867
Zyski/(straty) z lat ubiegłych i roku bieżącego		571 936	537 335	607 546
		865 125	832 612	922 270
Zobowiązania długoterminowe:				
Rezerwa z tytułu odroczonego podatku dochodowego		-	-	8 407
Długoterminowe kredyty i pożyczki		16 745	20 920	19 306
Rezerwa na świadczenia emerytalne		2 048	2 021	2 057
Rezerwy na zobowiązania		1 075	75	-
Rozliczenia międzyokresowe i pozostałe zobowiązania		99	121	109
Zobowiązania z tytułu umów z klientami		66	538	268
		20 033	23 675	30 147
Zobowiązania krótkoterminowe:				
Rezerwa na świadczenia emerytalne		216	216	187
Zobowiązania z tytułu dostaw i usług oraz pozostałe		122 639	112 165	129 805
Zobowiązania z tytułu podatku dochodowego		3 261	-	-
Krótkoterminowe kredyty i pożyczki		8 458	8 736	5 789
Pozostałe zobowiązania finansowe	5	18 375	26 668	27 715
Rezerwy na zobowiązania		1 549	745	5 884
Zobowiązania z tytułu umów z klientami		4 664	3 564	3 382
		159 162	152 094	172 762
Pasywa razem		1 044 320	1 008 381	1 125 179

*zgodnie z opisem przedstawionym w nocie 8 „Zmiana prezentacji danych porównawczych”.

Załączone noty stanowią integralną część niniejszego skróconego półrocznego jednostkowego sprawozdania finansowego.

JEDNOSTKOWY RACHUNEK ZYSKÓW I STRAT ZA SZEŚĆ MIESIĘCY ZAKOŃCZONE 30 CZERWCA 2018 R.

	Sześć miesięcy zakończonych 30 czerwca 2018 niebadane	Sześć miesięcy zakończonych 30 czerwca 2017 niebadane
Przychody ze sprzedaży	206 815	259 775
Koszt własny sprzedaży	(134 140)	(183 977)
Zysk brutto ze sprzedaży	72 675	75 798
Koszty sprzedaży	(67 015)	(71 489)
Koszty ogólnego zarządu	(44 854)	(40 940)
Pozostałe przychody operacyjne	17 233	2 660
Pozostałe koszty operacyjne	(17 909)	(1 482)
Strata z działalności operacyjnej	(39 870)	(35 453)
Przychody finansowe	96 924	51 486
Koszty finansowe	(1 160)	(1 014)
Zysk brutto	55 894	15 019
Podatek dochodowy	(91)	(1 873)
Zysk netto	55 803	13 146
Podstawowy / rozwodniony zysk/(strata) przypadający/a na jedną akcję	1,20	0,28

Załączone noty stanowią integralną część niniejszego skróconego półrocznego jednostkowego sprawozdania finansowego.

JEDNOSTKOWE SPRAWOZDANIE Z CAŁKOWITYCH DOCHODÓW ZA SZEŚĆ MIESIĘCY ZAKOŃCZONE 30 CZERWCA 2018 R.

	Sześć miesięcy zakończonych 30 czerwca 2018 niebadane	Sześć miesięcy zakończonych 30 czerwca 2017 niebadane
Zysk netto za okres	55 803	13 146
Inne całkowite dochody/(straty) ogółem, za okres	-	-
Całkowite dochody ogółem za okres	55 803	13 146

Załączone noty stanowią integralną część niniejszego skróconego półrocznego jednostkowego sprawozdania finansowego.

ZESTAWIENIE ZMIAN W JEDNOSTKOWYM KAPITALE WŁASNYM ZA SZEŚĆ MIESIĘCY ZAKOŃCZONE 30 CZERWCA 2018 R.

	Kapitał zakładowy	Akcje własne	Kapitał zapasowy ze sprzedaży akcji powyżej wartości nominalnej	Pozostałe kapitały rezerwowe	Zyski/(straty) z lat ubiegłych i roku bieżącego	Razem
Sześć miesięcy zakończone 30 czerwca 2018 r.						
Stan na 31 grudnia 2017 r. zbadane	47 665	(21 744)	147 192	122 164	537 335	832 612
Całkowite dochody za okres sprawozdawczy						
Zysk netto za okres	-	-	-	-	55 803	55 803
Całkowite dochody ogółem za okres	-	-	-	-	55 803	55 803
Transakcje z właścicielami, ujęte bezpośrednio w kapitale własnym						
Dopłaty od i wypłaty do właścicieli						
Kapitał rezerwowy przeznaczony na skup akcji własnych	-	-	-	(2 088)	2 088	-
Dywidendy uchwalone	-	-	-	-	(23 290)	(23 290)
Całkowite dopłaty od i wypłaty do właścicieli	-	-	-	(2 088)	(21 202)	(23 290)
Stan na 30 czerwca 2018 r. niebadane	47 665	(21 744)	147 192	120 076	571 936	865 125
Sześć miesięcy zakończone 30 czerwca 2017 r.						
Stan na 31 grudnia 2016 r. zbadane	47 665	-	147 192	119 867	607 546	922 270
Całkowite dochody za okres sprawozdawczy						
Zysk netto za okres	-	-	-	-	13 146	13 146
Całkowite dochody ogółem za okres	-	-	-	-	13 146	13 146
Transakcje z właścicielami, ujęte bezpośrednio w kapitale własnym						
Dopłaty od i wypłaty do właścicieli						
Kapitał rezerwowy przeznaczony na skup akcji własnych	-	-	-	23 833	(23 833)	-
Pozostałe	-	-	-	-	(1)	(1)
Całkowite dopłaty od i wypłaty do właścicieli	-	-	-	23 833	(23 834)	(1)
Stan na 30 czerwca 2017 r. niebadane	47 665	-	147 192	143 700	596 858	935 415

Załączone noty stanowią integralną część niniejszego skróconego półrocznego jednostkowego sprawozdania finansowego.

JEDNOSTKOWY RACHUNEK PRZEPIŹYWÓW PIENIĘŻNYCH ZA SZEŚĆ MIESIĘCY ZAKOŃCZONE 30 CZERWCA 2018 R.

	Sześć miesięcy zakończone 30 czerwca 2018 niebadane	Sześć miesięcy zakończone 30 czerwca 2017, przekształcone *
Działalność operacyjna		
Zysk brutto	55 894	15 019
Korekty o pozycje:		
Amortyzacja rzeczowych aktywów trwałych	10 412	14 399
Amortyzacja wartości niematerialnych	3 526	4 394
Odsetki, netto	(141)	225
(Zysk)/strata z tytułu działalności inwestycyjnej	(35 264)	(454)
Przychody z tytułu dywidend	(74 302)	(50 649)
Zmiana stanu zapasów	(581)	3 332
Zmiana stanu należności	26 415	16 418
Zmian stanu zobowiązań	(9 530)	(19 238)
Zmiana stanu rezerw	1 830	(5 514)
Zmiana stanu zobowiązań z tytułu umów z klientami	627	(60)
Inne korekty	859	235
Przepływy środków pieniężnych brutto	(20 255)	(21 893)
Podatek dochodowy zapłacony	(660)	-
Przepływy środków pieniężnych netto z działalności operacyjnej	(20 915)	(21 893)
Działalność inwestycyjna		
Wpływy ze sprzedaży rzeczowych aktywów trwałych i wartości niematerialnych	23 852	10 285
Wpływy netto ze sprzedaży jednostek zależnych, stowarzyszonych i wspólnie kontrolowanych	32 111	28
Dywidendy otrzymane	38 868	51 677
Spłata udzielonych pożyczek	1 030	1 000
Wpływy z tytułu odsetek	565	497
Wpływy ze sprzedaży krótkoterminowych papierów wartościowych	59 939	51 155
Wpływy z tytułu cash poolingu	7 485	-
Wydatki inwestycyjne na rzeczowe aktywa trwałe i wartości niematerialne	(7 006)	(5 555)
Inwestycje w podmioty zależne, stowarzyszone i wspólnie kontrolowane	(10 405)	-
Wydatki z tytułu cash poolingu	(77 510)	-
Nabycie krótkoterminowych papierów wartościowych	(12 000)	(26 000)
Przepływy środków pieniężnych netto z działalności inwestycyjnej	56 929	83 087

JEDNOSTKOWY RACHUNEK PRZEPŁYWÓW PIENIĘŻNYCH ZA SZEŚĆ MIESIĘCY ZAKOŃCZONE 30 CZERWCA 2018 R. (C.D.)

	Sześć miesięcy zakończonych 30 czerwca 2018 niebadane	Sześć miesięcy zakończonych 30 czerwca 2017, przekształcone *
Działalność finansowa		
Wpływy z tytułu kredytów i pożyczek	392	27 972
Spłata kredytów i pożyczek	(4 832)	(27 972)
Wydatki z tytułu cash pooling	(8 284)	(32 462)
Płatności zobowiązań z tytułu umów leasingu finansowego	(22)	(13)
Odsetki zapłacone	(556)	(448)
Inne	(182)	(254)
Przepływy środków pieniężnych netto z działalności finansowej	(13 484)	(33 177)
Zmiana stanu środków pieniężnych i ich ekwiwalentów	22 530	28 017
Środki pieniężne i ich ekwiwalenty		
Na początek okresu obrotowego	9 398	11 964
Na koniec okresu obrotowego	31 928	39 981

*zgodnie z opisem przedstawionym w nocie 8 „Zmiana prezentacji danych porównawczych”.

Załączone noty stanowią integralną część niniejszego skróconego półrocznego jednostkowego sprawozdania finansowego.

NOTY OBJAŚNIAJĄCE

1. Informacje ogólne

Podstawowym przedmiotem działalności Agory S.A. z siedzibą w Warszawie, ul. Czerska 8/10 („Spółka”), jest działalność wydawnicza (obejmująca *Gazetę Wyborczą*, czasopisma, wydawnictwa periodyczne oraz książkowe) oraz działalność internetowa. Spółka prowadzi również działalność poligraficzną w drukarniach należących bezpośrednio do Spółki i spółki zależnej Agora Poligrafia Sp. z o.o. Ponadto, Spółka posiada udziały w spółkach prowadzących działalność w segmencie kin, reklamy zewnętrznej i radiowym. Spółka angażuje się również w projekty z zakresu koprodukcji i produkcji filmowej poprzez spółkę Next Film Sp. z o.o. oraz w działalność gastronomiczną poprzez spółkę Foodio Concepts Sp. z o.o. Do 14 czerwca 2018 r. Agora S.A. posiadała również udziały w spółce Stopklatka S.A. działającej w segmencie telewizyjnym.

Szczegółowe informacje na temat struktury i zakresu działalności Grupy Kapitałowej Agora S.A. zostały zawarte w skróconym półrocznym skonsolidowanym sprawozdaniu finansowym na dzień i za sześć miesięcy zakończone 30 czerwca 2018 r.

Przychody z działalności reklamowej Spółki charakteryzują się sezonowością, w ten sposób, że przychody w pierwszym i trzecim kwartale są zwykle niższe niż w drugim i czwartym kwartale danego roku.

Skrócone półroczne jednostkowe sprawozdanie finansowe zostało przygotowane na dzień oraz za sześć miesięcy zakończone 30 czerwca 2018 r., z danymi porównawczymi na dzień 31 grudnia 2017 r., 1 stycznia 2017 r. i za sześć miesięcy zakończone 30 czerwca 2017 r.

Skrócone półroczne jednostkowe sprawozdanie finansowe zostało zatwierdzone do publikacji przez Zarząd Agory S.A. w dniu 10 sierpnia 2018 r.

2. Zmiany rezerw i odpisów aktualizujących wartości aktywów

Zmiany odpisów i rezerw w skróconym półrocznym jednostkowym sprawozdaniu finansowym Agory S.A. w okresie od 1 stycznia 2018 r. do 30 czerwca 2018 r. przedstawiały się następująco:

- odpisy na aktywa finansowe: wzrost o 400 tys. zł,
- odpisy na należności: wzrost o 16 189 tys. zł,
- odpisy na zapasy: wzrost o 1 201 tys. zł,
- odpisy aktualizujące wartość rzeczowych aktywów trwałych i wartości niematerialnych: spadek o 3 165 tys. zł dotyczy wykorzystania odpisu aktualizującego w związku ze sprzedażą tytułu prasowego *Świat Motocykli*,
- zmniejszono rezerwę na sprawy sporne i pozostałe o 162 tys. zł,
- wykorzystano rezerwę na koszty wynagrodzeń i odprawy dla byłych członków Zarządu w wysokości 252 tys. zł,
- zwiększono rezerwę na odprawy emerytalne o 27 tys. zł,
- zwiększono rezerwę na koszty związane z restrukturyzacją o 2 217 tys. zł (w tym utworzono w wysokości 3 245 tys. zł a zrealizowano w wysokości 1 028 tys. zł).

3. Rzeczowe aktywa trwałe

a) rzeczowe aktywa trwałe przeznaczone do sprzedaży na dzień bilansowy

Na dzień 30 czerwca 2018 r. nie wystąpiły aktywa trwałe klasyfikowane jako przeznaczone do sprzedaży. Na dzień 31 grudnia 2017 r. aktywa trwałe o wartości bilansowej 13 747 tys. zł były prezentowane jako przeznaczone do sprzedaży i obejmowały prawo wieczystego użytkowania gruntów zlokalizowane przy ul. Czerniakowskiej w Warszawie oraz nieruchomości zlokalizowane przy ul. Tkackiej 7/8 i Welniarskiej 19/20 w Gdańsku. Sprzedaż powyższych aktywów została zrealizowana w pierwszym kwartale 2018 r.

W dniu 26 lutego 2018 r., w związku ze spełnieniem się warunku sprzedaży prawa użytkowania wieczystego, Spółka podpisała umowę przeniesienia prawa użytkowania wieczystego niezabudowanej nieruchomości gruntowej o łącznej powierzchni 6 270 mkw., położonej przy ulicy Czerniakowskiej 85/87 w Warszawie. łączna wartość transakcji wyniosła 19,0 mln zł netto, a jej pozytywny wpływ na pozostałe przychody operacyjne Spółki wyniósł 8,3 mln zł.

W dniu 27 lutego 2018 r. Spółka podpisała umowę sprzedaży nieruchomości zlokalizowanych przy ul. Tkackiej 7/8 i Wełniarskiej 19/20 w Gdańsku. Decyzja o sprzedaży nieruchomości wynikała z faktu, iż Spółka nie wykorzystywała efektywnie całej powierzchni nieruchomości na działalność operacyjną. W opinii Spółki optymalnym rozwiązaniem będzie najem powierzchni biurowej dostosowanej do aktualnej skali działalności Spółki w Gdańsku. Łączna cena sprzedaży Nieruchomości wyniosła 8,65 mln zł netto, a pozytywny wpływ tej transakcji na pozostałe przychody operacyjne Spółki wyniósł 5,6 mln zł.

b) rzeczowe aktywa trwale nabyte i zakontraktowane na dzień bilansowy

W okresie od 1 stycznia 2018 r. do 30 czerwca 2018 r. Spółka nabyła rzeczowe aktywa trwale o wartości 3 866 tys. zł (w okresie od 1 stycznia 2017 r. do 30 czerwca 2017 r.: 4 159 tys. zł).

Na dzień 30 czerwca 2018 r. zakontraktowane nakłady inwestycyjne dotyczące rzeczowych aktywów trwałych wynosiły 174 tys. zł (na dzień 31 grudnia 2017 r.: 409 tys. zł).

4. Transakcje z podmiotami powiązаныmi

(a) wynagrodzenia członków Zarządu i Rady Nadzorczej

Wynagrodzenia wypłacone przez Agorę S.A. członkom Zarządu wynosiły 3 492 tys. zł (sześć miesięcy zakończone 30 czerwca 2017 r.: 3 162 tys. zł). Kwoty obejmują wynagrodzenia wypłacone w okresie pełnienia funkcji członka Zarządu.

Wynagrodzenia wypłacone przez Agorę S.A. członkom Rady Nadzorczej wynosiły 234 tys. zł (sześć miesięcy zakończone 30 czerwca 2017 r.: 234 tys. zł).

(b) spółki powiązane z Agorą S.A.

Nie było istotnych transakcji i sald w stosunku do spółek powiązanych innych niż wskazane poniżej:

	Sześć miesięcy zakończone 30 czerwca 2018	Sześć miesięcy zakończone 30 czerwca 2017
Jednostki zależne		
Przychody ze sprzedaży	24 669	36 894
Zakupy dóbr i usług	(21 045)	(33 761)
Pozostałe przychody operacyjne	1 559	-
Pozostałe koszty operacyjne	-	(24)
Przychody z tytułu dywidend	74 302	50 649
Pozostałe przychody finansowe	666	451
Strata ze sprzedaży aktywów finansowych	-	(79)
Koszty finansowe	(217)	(156)
Jednostki współkontrolowane		
Przychody ze sprzedaży	101	957
Zakupy dóbr i usług	(59)	(265)
Przychody finansowe	16	26
Koszty finansowe	-	(29)
Jednostki stowarzyszone		
Przychody ze sprzedaży	41	11
Zakupy dóbr i usług	(30)	(30)
Znaczący inwestor		
Przychody ze sprzedaży	12	31
Pozostałe przychody operacyjne	-	95

	30 czerwca 2018	31 grudnia 2017
Jednostki zależne		
Udziały lub akcje	537 519	527 464
Należności z tytułu cash pooling	89 801	19 650
Należności krótkoterminowe	6 580	9 465
Należności z tytułu dywidend	35 433	-
Zobowiązania z tytułu udziałów	50	-
Zobowiązania z tytułu cash pooling	18 375	26 668
Zobowiązania krótkoterminowe	5 913	3 985
Pożyczki udzielone	2 524	2 509
Jednostki współkontrolowane		
Udziały lub akcje	1 000	11 593
Należności krótkoterminowe	2	113
Zobowiązania krótkoterminowe	4	101
Pożyczki udzielone	-	1 022
Jednostki stowarzyszone		
Udziały lub akcje	949	949
Należności krótkoterminowe	74	31
Znaczący inwestor		
Zobowiązanie z tytułu dywidendy	2 701	-

5. Pozostałe zobowiązania finansowe

Pozostałe zobowiązania finansowe krótkoterminowe obejmują zobowiązania Agory S.A. wobec spółek powiązanych wynikające z rozliczeń w ramach systemu cash pooling funkcjonującego w Grupie Agora.

6. Instrumenty finansowe wyceniane w wartości godziwej

Poniższa tabela przedstawia instrumenty finansowe wyceniane w wartości godziwej na dzień bilansowy:

	30 czerwca 2018	Poziom 1	Poziom 2	Poziom 3
Jednostki uczestnictwa w funduszach inwestycyjnych	-	-	-	-
Aktywa finansowe wyceniane w wartości godziwej	-	-	-	-
	31 grudnia 2017	Poziom 1	Poziom 2	Poziom 3
Jednostki uczestnictwa w funduszach inwestycyjnych	47 667	-	47 667	-
Aktywa finansowe wyceniane w wartości godziwej	47 667	-	47 667	-

7. Pozostałe objaśnienia

Agora S.A. w notach do skróconego półrocznego skonsolidowanego sprawozdania finansowego Grupy Kapitałowej Agora S.A. zawarła, zdaniem Zarządu, wszystkie dodatkowe istotne informacje potrzebne dla właściwej oceny sytuacji majątkowej i finansowej Spółki i Grupy oraz wyniku finansowego za okres od 1 stycznia 2018 r. do 30 czerwca 2018 r. wobec czego niniejsze skrócone półroczne jednostkowe sprawozdanie finansowe Agora S.A. powinno być czytane łącznie ze skróconym półrocznym skonsolidowanym sprawozdaniem finansowym będącym częścią raportu półrocznego.

Skrócone półroczne jednostkowe sprawozdanie finansowe zostało przygotowane zgodnie z Międzynarodowym Standardem Rachunkowości 34 „Śródroczna sprawozdawczość finansowa” na podstawie art. 45 ust 1a-1c ustawy o rachunkowości (Dz. U. z 2018 r., poz. 395 z późniejszymi zmianami). Skrócone półroczne jednostkowe sprawozdanie finansowe na 30 czerwca 2018 r. powinno być czytane razem ze zbadanym jednostkowym sprawozdaniem finansowym na 31 grudnia 2017 r.

Przygotowując skrócone półroczne jednostkowe sprawozdanie finansowe, Spółka stosowała te same zasady rachunkowości, co opisane w jednostkowym sprawozdaniu finansowym na 31 grudnia 2017 r. z uwzględnieniem zmian wynikających z wejścia w życie nowych lub zmienionych standardów, które zostały zatwierdzone przez Unię Europejską. Zastosowanie zmian do standardów nie miało istotnego wpływu na jednostkowe sprawozdanie finansowe Spółki z wyjątkiem zmian w prezentacji wybranych pozycji bilansowych wynikających z wdrożenia MSSF 15. Wpływ wdrożenia MSSF 15 na dane porównawcze Spółki został przedstawiony w nocie 8.

8. Zmiana prezentacji danych porównawczych

W związku z wdrożeniem MSSF 15 Spółka wprowadziła zmiany w prezentacji wybranych pozycji bilansowych, których charakter został szczegółowo opisany w nocie 2 do skróconego półrocznego skonsolidowanego sprawozdania finansowego. Dane porównawcze w jednostkowym bilansie i w jednostkowym rachunku przepływów pieniężnych Spółki zostały odpowiednio przekształcone.

Podsumowanie wprowadzonych zmian do jednostkowych danych porównawczych Spółki zaprezentowano w tabelach poniżej (w tabelach pominięto szczegółowe pozycje aktywów trwałych i kapitałów własnych).

Bilans na 31 grudnia 2017 r.

	31 grudnia 2017 (dane zaraportowane)	Zmiana prezentacji	31 grudnia 2017 (dane przekształcone)
Aktywa			
Aktywa trwałe:	763 796	-	763 796
Aktywa obrotowe:			
Zapasy	20 041	-	20 041
Należności krótkoterminowe i rozliczenia międzyokresowe	120 756	9 795	130 551
Krótkoterminowe aktywa finansowe	70 848	-	70 848
Środki pieniężne i ich ekwiwalenty	9 398	-	9 398
	221 043	9 795	230 838
Aktywa trwałe przeznaczone do sprzedaży	13 747	-	13 747
	234 790	9 795	244 585
Aktywa razem	998 586	9 795	1 008 381
Pasywa			
Kapitał własny:	832 612	-	832 612
Zobowiązania długoterminowe:			
Długoterminowe kredyty i pożyczki	20 920	-	20 920
Rezerwa na świadczenia emerytalne	2 021	-	2 021
Rezerwy na zobowiązania	75	-	75
Długoterminowe rozliczenia międzyokresowe	579	(579)	-
Pozostałe zobowiązania długoterminowe	80	(80)	-
Rozliczenia międzyokresowe i pozostałe zobowiązania	-	121	121
Zobowiązania z tytułu umów z klientami	-	538	538
	23 675	-	23 675
Zobowiązania krótkoterminowe:			
Rezerwa na świadczenia emerytalne	216	-	216
Zobowiązania z tytułu dostaw i usług oraz pozostałe	68 070	44 095	112 165
Krótkoterminowe kredyty i pożyczki	8 736	-	8 736
Pozostałe zobowiązania finansowe	26 668	-	26 668
Rezerwy na zobowiązania	745	-	745
Krótkoterminowe rozliczenia międzyokresowe	37 864	(37 864)	-
Zobowiązania z tytułu umów z klientami	-	3 564	3 564
	142 299	9 795	152 094
Pasywa razem	998 586	9 795	1 008 381

Bilans na 1 stycznia 2017 r.

	1 stycznia 2017 (dane zaraportowane)	Zmiana prezentacji	1 stycznia 2017 (dane przekształcone)
Aktywa			
Aktywa trwałe:	880 860	-	880 860
Aktywa obrotowe:			
Zapasy	21 353	-	21 353
Należności krótkoterminowe i rozliczenia międzyokresowe	152 490	9 948	162 438
Należności z tytułu podatku dochodowego	7	-	7
Krótkoterminowe aktywa finansowe	37 875	-	37 875
Środki pieniężne i ich ekwiwalenty	11 964	-	11 964
	223 689	9 948	233 637
Aktywa trwałe przeznaczone do sprzedaży	10 682	-	10 682
	234 371	9 948	244 319
Aktywa razem	1 115 231	9 948	1 125 179
Pasywa			
Kapitał własny:	922 270	-	922 270
Zobowiązania długoterminowe:			
Rezerwa z tytułu odroczonego podatku dochodowego	8 407	-	8 407
Długoterminowe kredyty i pożyczki	19 306	-	19 306
Rezerwa na świadczenia emerytalne	2 057	-	2 057
Długoterminowe rozliczenia międzyokresowe	286	(286)	-
Pozostałe zobowiązania długoterminowe	91	(91)	-
Rozliczenia międzyokresowe i pozostałe zobowiązania	-	109	109
Zobowiązania z tytułu umów z klientami	-	268	268
	30 147	-	30 147
Zobowiązania krótkoterminowe:			
Rezerwa na świadczenia emerytalne	187	-	187
Zobowiązania z tytułu dostaw i usług oraz pozostałe	81 150	48 655	129 805
Krótkoterminowe kredyty i pożyczki	5 789	-	5 789
Pozostałe zobowiązania finansowe	27 715	-	27 715
Rezerwy na zobowiązania	5 884	-	5 884
Krótkoterminowe rozliczenia międzyokresowe	42 089	(42 089)	-
Zobowiązania z tytułu umów z klientami	-	3 382	3 382
	162 814	9 948	172 762
Pasywa razem	1 115 231	9 948	1 125 179

Rachunek przepływów pieniężnych – przepływy z działalności operacyjnej


	Sześć miesięcy zakończone 30 czerwca 2017 (dane zaraportowane)	Zmiana prezentacji	Sześć miesięcy zakończone 30 czerwca 2017 (dane przekształcone)
Działalność operacyjna			
Zysk brutto	15 019	-	15 019
Korekty o pozycje:			
Amortyzacja rzeczowych aktywów trwałych	14 399	-	14 399
Amortyzacja wartości niematerialnych	4 394	-	4 394
Odsetki, netto	225	-	225
(Zysk)/strata z tytułu działalności inwestycyjnej	(454)	-	(454)
Przychody z tytułu dywidend	(50 649)	-	(50 649)
Zmiana stanu zapasów	3 332	-	3 332
Zmiana stanu należności	16 634	(216)	16 418
Zmiana stanu zobowiązań	(15 490)	(3 748)	(19 238)
Zmiana stanu rezerw	(5 514)	-	(5 514)
Zmiana stanu biernych rozliczeń międzyokresowych	(4 024)	4 024	-
Zmiana stanu zobowiązań z tytułu umów z klientami	-	(60)	(60)
Inne korekty	235	-	235
Przepływy środków pieniężnych brutto	(21 893)	-	(21 893)
Podatek dochodowy (zapłacony)/zwrócony	-	-	-
Przepływy środków pieniężnych netto z działalności operacyjnej	(21 893)	-	(21 893)

9. Wybrane jednostkowe dane finansowe wraz z przeliczeniem na EURO


	w tys. zł			w tys. EURO		
	Sześć miesięcy zakończonych 30 czerwca 2018 niebadane	31 grudnia 2017 przekształcone	Sześć miesięcy zakończonych 30 czerwca 2017 niebadane	Sześć miesięcy zakończonych 30 czerwca 2018 niebadane	31 grudnia 2017 przekształcone	Sześć miesięcy zakończonych 30 czerwca 2017 niebadane
Przychody ze sprzedaży	206 815		259 775	48 783		61 161
Strata z działalności operacyjnej	(39 870)		(35 453)	(9 404)		(8 347)
Zysk brutto	55 894		15 019	13 184		3 536
Zysk netto	55 803		13 146	13 163		3 095
Przepływy środków pieniężnych netto z działalności operacyjnej	(20 915)		(21 893)	(4 933)		(5 154)
Przepływy środków pieniężnych netto z działalności inwestycyjnej	56 929		83 087	13 428		19 562
Przepływy środków pieniężnych netto z działalności finansowej	(13 484)		(33 177)	(3 181)		(7 811)
Zmiana stanu środków pieniężnych i ich ekwiwalentów	22 530		28 017	5 314		6 596
Aktywa razem	1 044 320	1 008 381		239 435	241 766	
Zobowiązania długoterminowe	20 033	23 675		4 593	5 676	
Zobowiązania krótkoterminowe	159 162	152 094		36 492	36 465	
Kapitał własny	865 125	832 612		198 350	199 624	
Kapitał zakładowy	47 665	47 665		10 928	11 428	
Średnia ważona liczba akcji (w szt.)	46 580 831	47 421 764	-	46 580 831	47 421 764	-
Podstawowy/rozwodniony zysk/(strata) przypadający na jedną akcję (w zł / EURO)	1,20		0,28	0,28		0,06
Wartość księgowa na jedną akcję (w zł / EURO)	18,57	17,56		4,26	4,21	

Warszawa, 10 sierpnia 2018 r.


Bartosz Hojka - Prezes Zarządu




Tomasz Jagiełło - Członek Zarządu



Agnieszka Sadowska - Członek Zarządu



Anna Kryńska-Godlewska - Członek Zarządu



Grzegorz Kania - Członek Zarządu

